




สรุปผลการประมาณราคาค่าก่อสร้าง


โครงการ ปรับปรุงเสริมผิวจราจรแอสฟัลท์ถนนสายทุ่งผักหวาน ช่วงที่ 6
 ผิวจราจรกว้าง 4.00 เมตร ระยะทาง 200 เมตร หนาเฉลี่ย 0.04 เมตร หรือมี ทท.ไม่น้อยกว่า 800 ตารางเมตร
 สถานที่ก่อสร้าง หมู่ที่ 3 ตำบลลำภูรา อำเภอห้วยยอด จังหวัดตรัง
 เจ้าของงาน องค์การบริหารส่วนตำบลลำภูรา อำเภอห้วยยอด จังหวัดตรัง
 ประมาณการตามแบบ ปร. 4 จำนวน 3 แผ่น
 คำนวนราคา วันที่ 10 พฤศจิกายน 2568


| ลำดับที่ | รายการ | รวมค่างานต้นทุน | Factor FN | รวมค่าก่อสร้าง | หมายเหตุ |
|----------|--|-----------------|-----------|----------------|--|
| 1 | ประเภทงานทาง (A) | 240,856.00 | 1.3642 | 328,575.76 | Factor F |
| 2 | ประเภทงานสะพานและท่อลอดเหลี่ยม คสล.(B) | - | - | - | - เงินล่วงหน้าจ่าย 0.00% - ดอกเบี้ยเงินกู้ 7.00% - เงินประกันผลงานหัก 0.00% - ภาษีมูลค่าเพิ่ม 7.00% |
| | | | | | ปกติ |
| | | | | | Factor FN งานทาง 1.3642 |
| | | | | | Factor FN งานสะพานฯ - |
| สรุป | รวมเป็นค่าก่อสร้าง.....(3) = (1)+(2) | | | 328,575.76 | อัตราน้ำมันดีเซล 33.00 - 31.99 บาท/ลิตร |
| | คิดเป็นราคาค่าก่อสร้างเพียง | | | 328,000.00 | ณ อ. เมืองตรัง |
| ตัวอักษร | สามแสนสองหมื่นแปดพันบาทถ้วน | | | | |


ความยาวถนน 800 ตร.ม. เฉลี่ยราคา ตร.ม.ละ 410.00 บาท

ลงชื่อ..........คำนวนราคา
 (นายคณัย ชัยเพชร)
 นายช่างโยธาชำนาญงาน

คณะกรรมการกำหนดราคากลาง ฯ ได้ลงนามวันที่ 12 พฤศจิกายน 2568

ลงชื่อ..........ประธานกรรมการ
 (นายอาคม ยิ้มสง)
 ปลัดองค์การบริหารส่วนตำบล

ลงชื่อ..........กรรมการ
 (นางพรทิมล แจ่งชาติ)
 นิติกรปฏิบัติการ

ลงชื่อ..........กรรมการ/เลขานุการ
 (นายคณัย ชัยเพชร)
 นายช่างโยธาชำนาญงาน

| | รายการ | หน่วย | ปริมาณ | ค่างานต้นทุน (บาท) | | หมายเหตุ |
|----|--|-------|--------|--------------------|-----------|----------|
| | | | | ราคาต่อหน่วย | ราคาทุน | |
| | 12.2.10 ขนาด 3- ϕ 0.80 ม. (HW +EW =) | จุด | - | - | - | |
| | 12.2.11 ขนาด 3- ϕ 1.00 ม. (HW +EW =) | จุด | - | - | - | |
| | 12.2.12 ขนาด 3- ϕ 1.20 ม. (HW +EW =) | จุด | - | - | - | |
| 13 | งานป้องกันกีดขวาง | | | | | |
| | 13.1 งานปลูกหญ้า แบบ บักแถว | ตร.ม. | - | - | - | |
| | 13.2 งานปลูกหญ้า แบบ | ตร.ม. | - | - | - | |
| | 13.3 งาน Concrete slope protection | ตร.ม. | - | - | - | |
| | 13.4 งานป้องกันกีดขวางแบบ..... | ตร.ม. | - | - | - | |
| 14 | งานเครื่องหมายจราจร | | | | | |
| | 14.1 ป้ายจราจรแบบ บ-1 | ชุด | - | - | - | |
| | 14.2 ป้ายจราจรแบบ บ (บ2) | ชุด | - | - | - | |
| | 14.3 ป้ายจราจรแบบ บ (บ3-บ36) | ชุด | - | - | - | |
| | 14.4 ป้ายจราจรแบบ ต (ต1-ต60,ต62,ต75) | ชุด | - | - | - | |
| | 14.5 ป้ายจราจรแบบ ต (ต61) | ชุด | - | - | - | |
| | 14.6 ป้ายจราจรแบบ ต (ต63+ต66) | ชุด | - | - | - | |
| | 14.7 ป้ายจราจรแบบ ต (ต64,ต67) | ชุด | - | - | - | |
| | 14.8 ป้ายจราจรแบบ ต (ต65,ต68,ต70) | ชุด | - | - | - | |
| | 14.9 ป้ายจราจรแบบ ต (ต69) | ชุด | - | - | - | |
| | 14.10 ป้ายจราจรแบบ ต (ต71-ต73) | ชุด | - | - | - | |
| | 14.11 ป้ายจราจรแบบ ต (ต74) | ชุด | - | - | - | |
| | 14.12 ป้ายจราจรแบบ ต (ต76) | ชุด | - | - | - | |
| | 14.13 ป้ายจราจรแบบ ต (ต77) | ชุด | - | - | - | |
| | 14.14 ป้ายจราจรแบบ ต (ต78) | ชุด | - | - | - | |
| | 14.15 ป้ายจราจรแบบ ต (ต1-ต10)+ต (ต76) | ชุด | - | - | - | |
| | 14.16 ป้ายจราจรแบบ น-1 | ชุด | - | - | - | |
| | 14.17 ป้ายจราจรแบบ น-2(1 แผ่นป้าย) | ชุด | - | - | - | |
| | 14.18 ป้ายจราจรแบบ น-2(2 แผ่นป้าย) | ชุด | - | - | - | |
| | 14.19 ป้ายจราจรแบบ น-2(3 แผ่นป้าย) | ชุด | - | - | - | |
| | 14.20 ป้ายจราจรแบบ น-3(1 แผ่นป้าย) | ชุด | - | - | - | |
| | 14.21 ป้ายจราจรแบบ น-4 | ชุด | - | - | - | |
| | 14.22 ป้ายจราจรแบบ น-5 | ชุด | - | - | - | |
| | 14.23 GUARD RAIL | | | | | |
| | 14.23.1 GUARD RAIL (กรณีติดตั้งบนคอสะพาน) | ม. | - | - | - | |
| | 14.24 ป้ายจราจรแบบ บ-ต | ชุด | - | - | - | |
| | 14.25 ป้ายแสดงรายละเอียดการก่อสร้าง | ชุด | - | - | - | |
| | 14.26 TIMBER BARRICADE | ม. | - | - | - | |
| | 14.27 งานหลักกันโค้ง คสล. | หลัก | - | - | - | |
| | 14.28 งานหลักกิโลเมตร | หลัก | - | - | - | |
| | 14.29 งานทาสีเครื่องหมายบนผิวทาง | | | | | |
| | 14.29.1 ชนิดสีขาว กว้าง 0.10 ม. | ตร.ม. | 40.00 | 290.00 | 11,600.00 | |
| | 14.29.2 ชนิดสีเหลือง กว้าง 0.10 ม. | ตร.ม. | 20.00 | 290.00 | 5,800.00 | |
| 15 | งานอำนวยความสะดวกอื่น ๆ | | | | | |
| | 15.1 RUMBLE STRIP (3 จุด = 1 แห่ง = 7.8 ตร.ม.) | ตร.ม. | - | - | - | |
| | 15.2 ทางน้ำลาย (1 แห่ง = 3.0 ตร.ม.) | แห่ง | - | - | - | |
| | 15.3 ปุ่มสะท้อนแสง (2 หน้า) | ปุ่ม | - | - | - | |
| | 15.4 งานเสาไฟฟ้าแสงสว่าง สูง 9.00 ม. ถึงเตี้ย พร้อมอุปกรณ์ครบชุด(รวมค่าวัสดุและค่าแรงติดตั้ง) | ชุด | - | - | - | |
| | 15.5 งานติดตั้งสัญญาณไฟกระพริบ ศก. 0.30 ม. | ชุด | - | - | - | |

| | รายการ | หน่วย | ปริมาณ | ค่างานต้นทุน (บาท) | | หมายเหตุ |
|----|---------------------------|-------|--------|--------------------|------------|----------|
| | | | | ราคาต่อหน่วย | ราคาทุน | |
| 16 | งานทางเท้า คสล. | ม. | - | - | - | |
| | รวมค่างานต้นทุนงานทาง (A) | | | | 240,856.00 | |